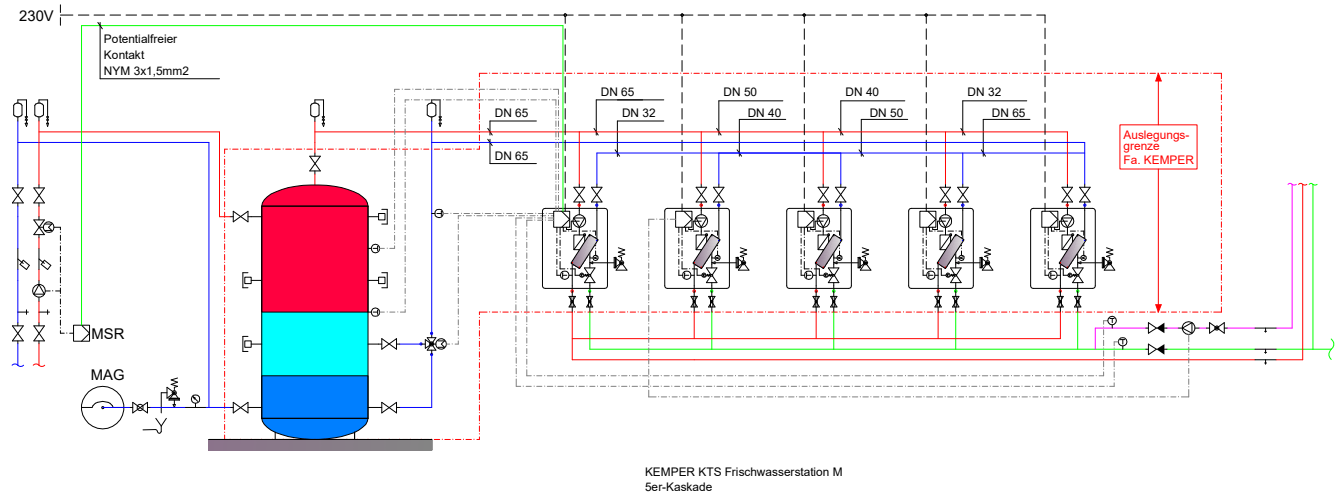


Die Berechnung der KTS Trinkwassererwärmungssysteme im KTS - Berechnungsmodul erfolgt auf der Basis von KEMPER Produkten. Aus dem KTS - Berechnungsmodul resultierenden Ergebnisse für ein KTS - Trinkwassererwärmungssystem führen nur dann zu einem System mit korrekter Betriebsweise, wenn in der Umsetzung ausschließlich die im Massenauszug ausgewiesenen KEMPER KTS - Originalkomponenten zum Einsatz kommen. Kemper übernimmt weder eine Gewähr für die Trinkwassererwärmungsleistung noch für die Tauglichkeit des Gesamtsystems „KTS - Trinkwassererwärmung“, wenn andere als die vom Berechnungssystem vorgegebenen Original KEMPER KTS - Bauteile verwendet werden.

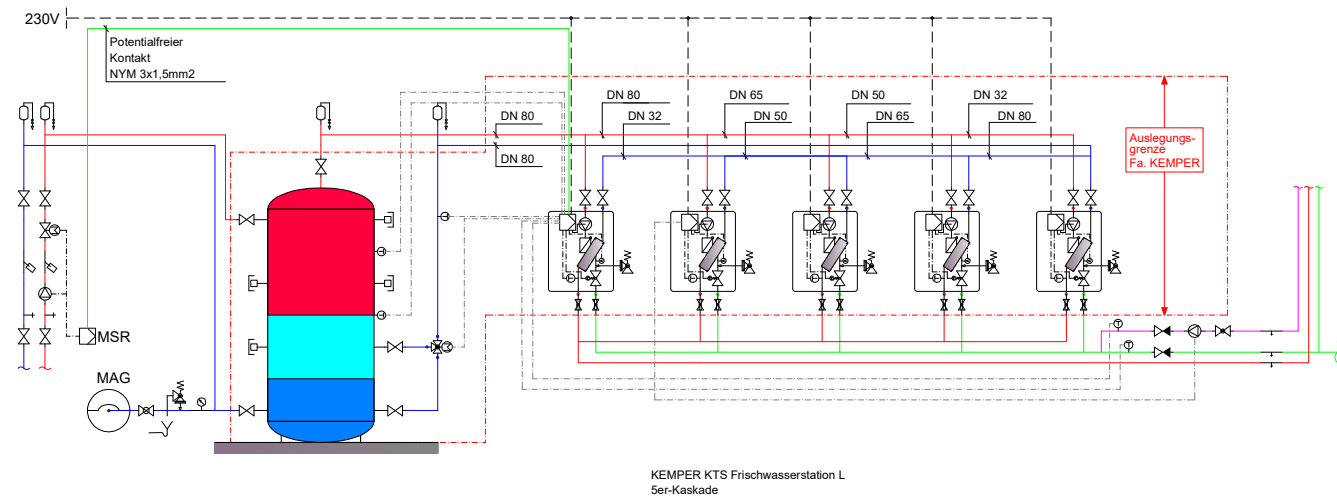
Legende

	Probenahmeventil
	Pumpe
	Lufttopf
	Thermometer
	Sicherheitsventil
	Manometer
	Kappventil
	Entleerung
	Stopfen
	Motorventil
	Abspernung
	Umschaltventil
	PT-1000
	Regler
	VAV
	KRV
	PWC
	PWH
	PWH-C
	Vorlauf Heizung
	Rücklauf Heizung
	Elektro
	2x0,6mm2 Leitung



Projekt: Beispiel Schema					
Zeichnung: 5er-Kaskade M, 1 Tank					
Bauherr:					
Bearb:	Datum	Name			Bearb. Index 1
Gepr:	Datum	Name			

Die Berechnung der KTS Trinkwassererwärmungssysteme im KTS - Berechnungsmodul erfolgt auf der Basis von KEMPER Produkten. Aus dem KTS - Berechnungsmodul resultierenden Ergebnisse für ein KTS - Trinkwassererwärmungssystem führen nur dann zu einem System mit korrekter Betriebsweise, wenn in der Umsetzung ausschließlich die im Massenauszug ausgewiesenen KEMPER KTS - Originalkomponenten zum Einsatz kommen. Kemper übernimmt weder eine Gewähr für die Trinkwassererwärmungsleistung noch für die Tauglichkeit des Gesamtsystems „KTS - Trinkwassererwärmung“, wenn andere als die vom Berechnungssystem vorgegebenen Original KEMPER KTS - Bauteile verwendet werden.

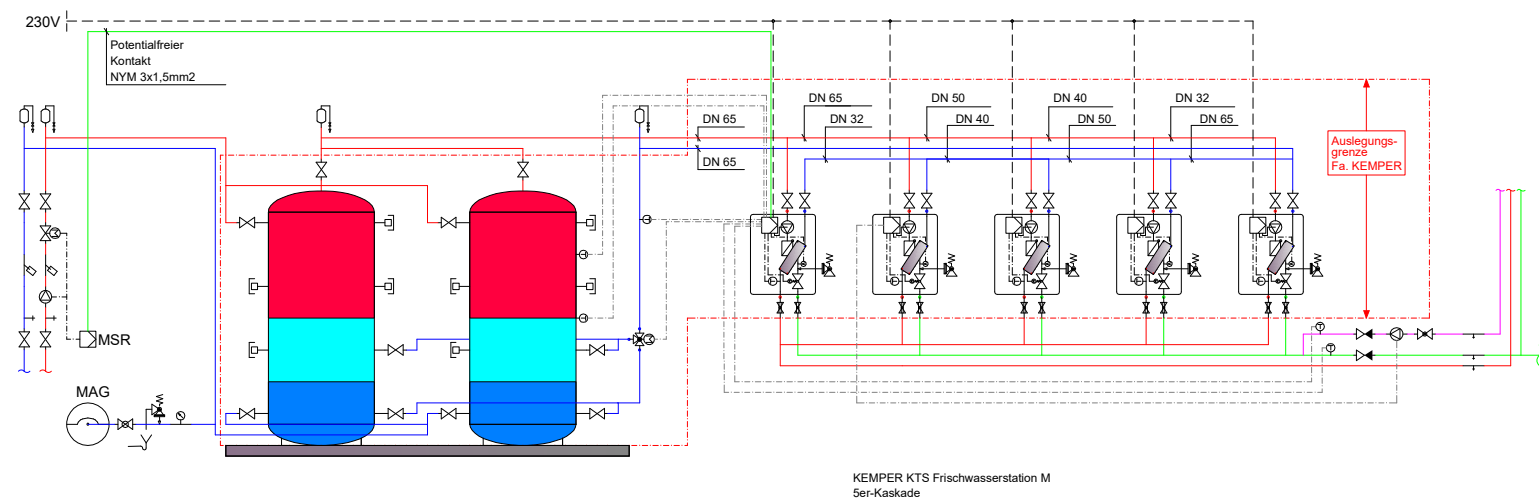


Legende

	Probenahmeventil
	Pumpe
	Lufttopf
	Thermometer
	Sicherheitsventil
	Manometer
	Kappventil
	Entleerung
	Stopfen
	Motorventil
	Absperrung
	Umschaltventil
	PT-1000
	Regler
	VAV
	KRV
	PWC
	PWH
	PWH-C
	Vorlauf Heizung
	Rücklauf Heizung
	Elektro
	2x0,6mm2 Leitung

Projekt: Beispiel Schema					
Zeichnung: 5er-Kaskade L, 1 Tank					
Bauherr:					
Bearb:	Datum	Name			Bearb. Index 1
Gepr:	Datum	Name			

Die Berechnung der KTS Trinkwassererwärmungssysteme im KTS - Berechnungsmodul erfolgt auf der Basis von KEMPER Produkten. Aus dem KTS - Berechnungsmodul resultierenden Ergebnisse für ein KTS - Trinkwassererwärmungssystem führen nur dann zu einem System mit korrekter Betriebsweise, wenn in der Umsetzung ausschließlich die im Massenauszug ausgewiesenen KEMPER KTS - Originalkomponenten zum Einsatz kommen. Kemper übernimmt weder eine Gewähr für die Trinkwassererwärmungsleistung noch für die Tauglichkeit des Gesamtsystems „KTS - Trinkwassererwärmung“, wenn andere als die vom Berechnungssystem vorgegebenen Original KEMPER KTS - Bauteile verwendet werden.

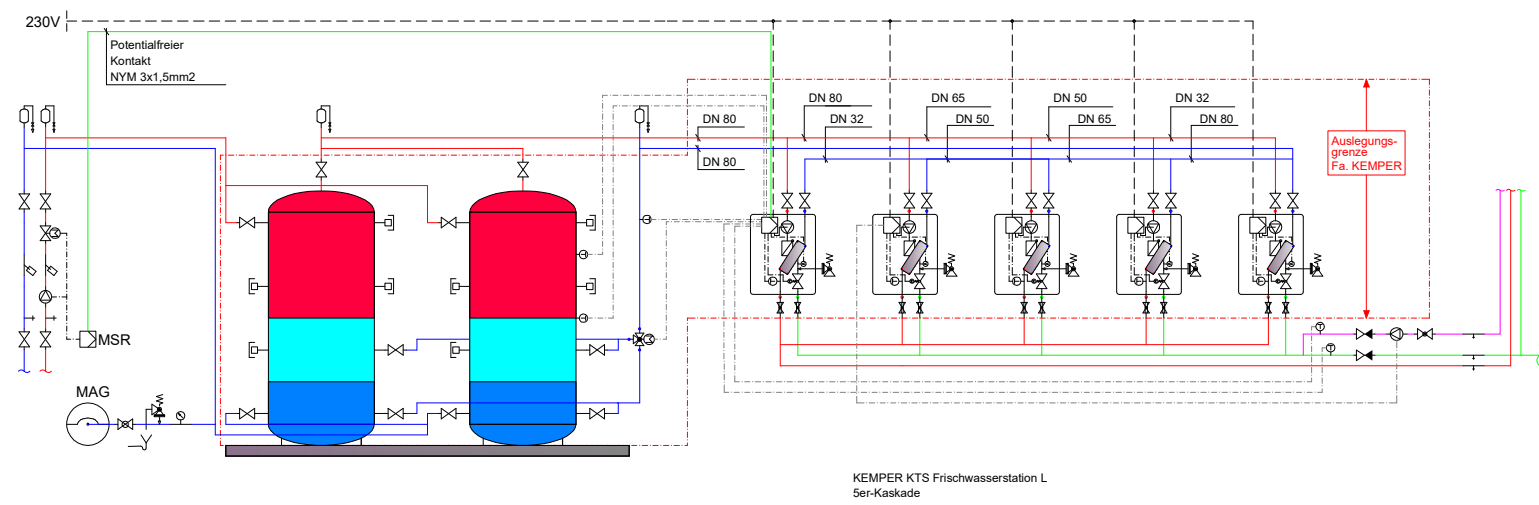


Legende

	Probenahmeventil
	Pumpe
	Lufttopf
	Thermometer
	Sicherheitsventil
	Manometer
	Kappventil
	Entleerung
	Stopfen
	Motorventil
	Abspernung
	Umschaltventil
	PT-1000
	Regler
	VAV
	KRV
	PWC
	PWH
	Vorlauf Heizung
	Rücklauf Heizung
	Elektro
	2x0,6mm2 Leitung

Projekt: Beispiel Schema					
Zeichnung: 5er-Kaskade M, 2 Tanks					
Bauherr:					
Bearb:	Datum	Name			Bearb. Index 1
Gepr:	Datum	Name			Bearb. Index 1

Die Berechnung der KTS Trinkwassererwärmungssysteme im KTS - Berechnungsmodul erfolgt auf der Basis von KEMPER Produkten. Aus dem KTS - Berechnungsmodul resultierenden Ergebnisse für ein KTS - Trinkwassererwärmungssystem führen nur dann zu einem System mit korrekter Betriebsweise, wenn in der Umsetzung ausschließlich die im Massenauszug ausgewiesenen KEMPER KTS - Originalkomponenten zum Einsatz kommen. Kemper übernimmt weder eine Gewähr für die Trinkwassererwärmungsleistung noch für die Tauglichkeit des Gesamtsystems „KTS - Trinkwassererwärmung“, wenn andere als die vom Berechnungssystem vorgegebenen Original KEMPER KTS - Bauteile verwendet werden.

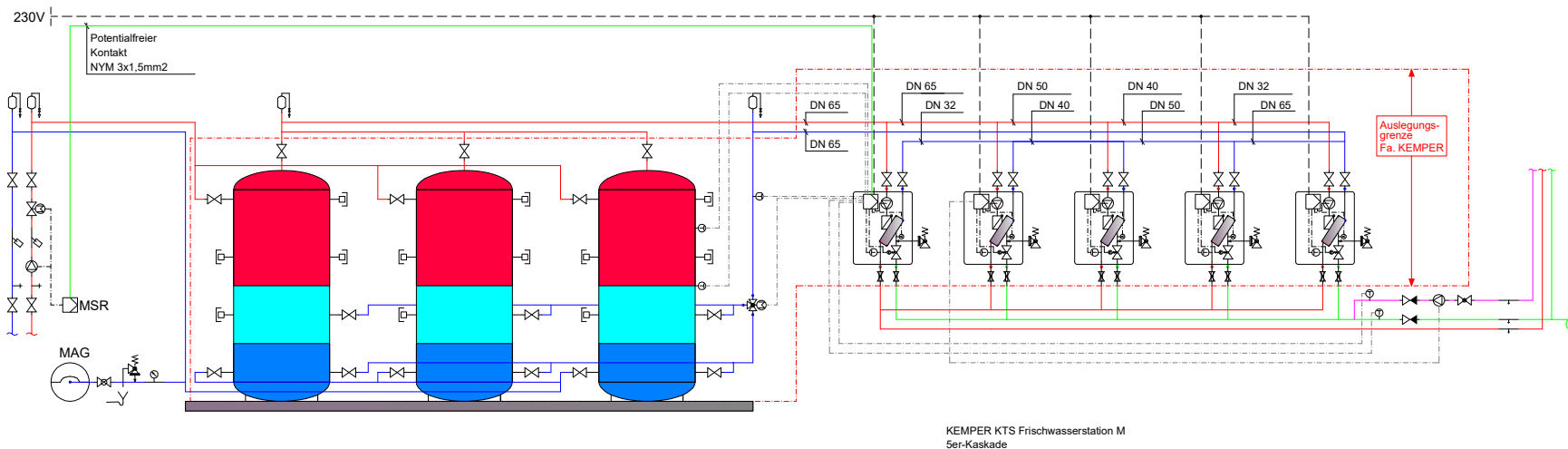


Legende

	Probenahmeventil
	Pumpe
	Lufttopf
	Thermometer
	Sicherheitsventil
	Manometer
	Kappventil
	Entleerung
	Stopfen
	Motorventil
	Abspernung
	Umschaltventil
	PT-1000
	Regler
	VAV
	KRV
	PWC
	PWH
	PWH-C
	Vorlauf Heizung
	Rücklauf Heizung
	Elektro
	2x0,6mm2 Leitung

Projekt: Beispiel Schema					
Zeichnung: 5er-Kaskade L, 2 Tanks					
Bauherr:					
Bearb:	Datum	Name			Bearb. Index 1
Gepr:	Datum	Name			Bearb. Index 1

Die Berechnung der KTS Trinkwassererwärmungssysteme im KTS - Berechnungsmodul erfolgt auf der Basis von KEMPER Produkten. Aus dem KTS - Berechnungsmodul resultierenden Ergebnisse für ein KTS - Trinkwassererwärmungssystem führen nur dann zu einem System mit korrekter Betriebsweise, wenn in der Umsetzung ausschließlich die im Massenauszug ausgewiesenen KEMPER KTS - Originalkomponenten zum Einsatz kommen. Kemper übernimmt weder eine Gewähr für die Trinkwassererwärmungsleistung noch für die Tauglichkeit des Gesamtsystems „KTS - Trinkwassererwärmung“, wenn andere als die vom Berechnungssystem vorgegebenen Original KEMPER KTS - Bauteile verwendet werden.

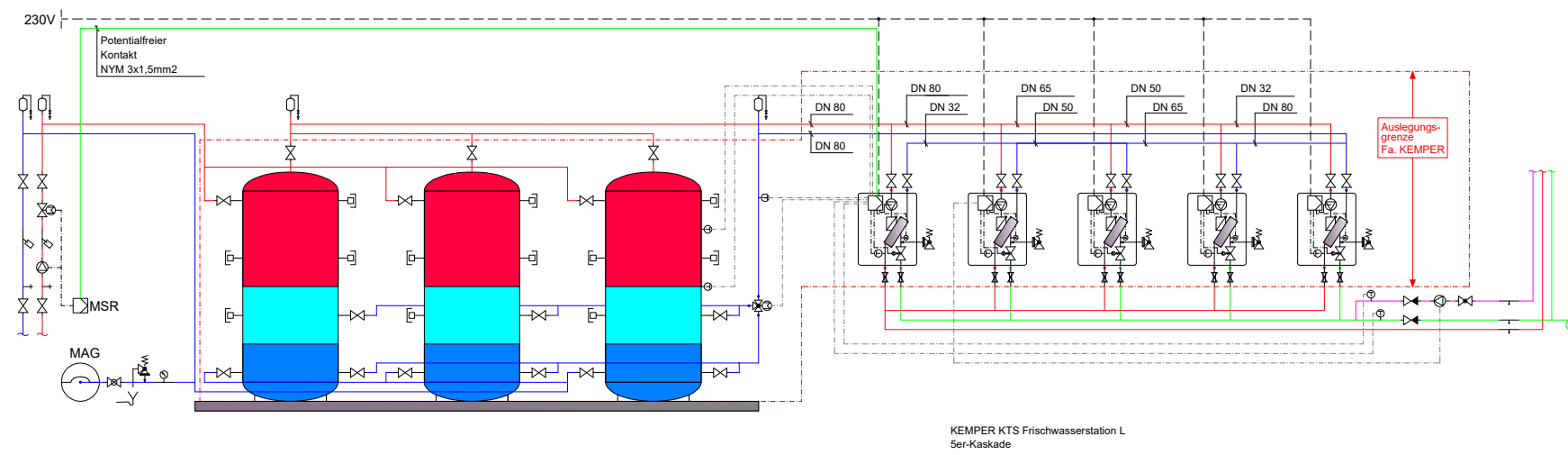


Legende

	Probenahmeventil
	Pumpe
	Lufttopf
	Thermometer
	Sicherheitsventil
	Manometer
	Kappenventil
	Entleerung
	Stopfen
	Motorventil
	Absperrung
	Umschaltventil
	PT-1000
	Regler
	VAV
	KRV
	PWC
	PWH
	PWH-C
	Vorlauf Heizung
	Rücklauf Heizung
	Elektro
	2x0,6mm2 Leitung

Projekt: Beispiel Schema					
Zeichnung: 5er-Kaskade M, 3 Tanks					
Bauherr:					
Bearb.	Datum	Name			Bearb. Index 1
Gepr.	Datum	Name			

Die Berechnung der KTS Trinkwassererwärmungssysteme im KTS - Berechnungsmodul erfolgt auf der Basis von KEMPER Produkten. Aus dem KTS - Berechnungsmodul resultierenden Ergebnisse für ein KTS - Trinkwassererwärmungssystem führen nur dann zu einem System mit korrekter Betriebsweise, wenn in der Umsetzung ausschließlich die im Massenauszug ausgewiesenen KEMPER KTS - Originalkomponenten zum Einsatz kommen. Kemper übernimmt weder eine Gewähr für die Trinkwassererwärmungsleistung noch für die Tauglichkeit des Gesamtsystems „KTS - Trinkwassererwärmung“, wenn andere als die vom Berechnungssystem vorgegebenen Original KEMPER KTS - Bauteile verwendet werden.

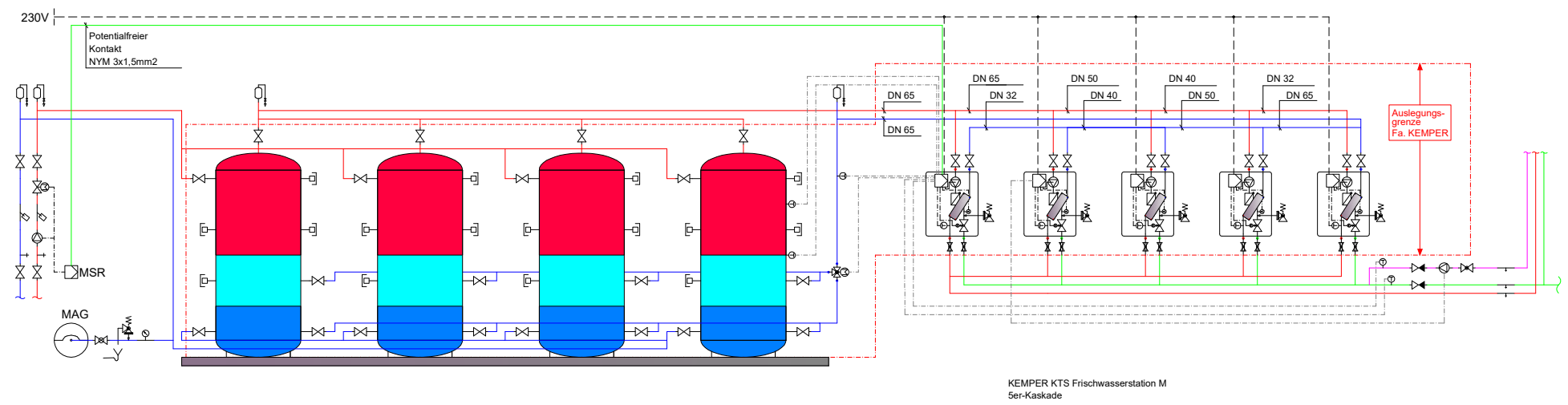


Legende

	Probenahmeventil
	Pumpe
	Lufttopf
	Thermometer
	Sicherheitsventil
	Manometer
	Kappventil
	Entleerung
	Stopfen
	Motorventil
	Absperrung
	Umschaltventil
	PT-1000
	Regler
	VAV
	KRV
	PWC
	PWH
	PWH-C
	Vorlauf Heizung
	Rücklauf Heizung
	Elektro
	2x0,6mm2 Leitung

Projekt: Beispiel Schema					
Zeichnung: 5er-Kaskade L, 3 Tanks					
Bauherr:					
Bearb.	Datum	Name			Bearb. Index 1
Gepr.	Datum	Name			Bearb. Index 1

Die Berechnung der KTS Trinkwassererwärmungssysteme im KTS - Berechnungsmodul erfolgt auf der Basis von KEMPER Produkten. Aus dem KTS - Berechnungsmodul resultierenden Ergebnisse für ein KTS - Trinkwassererwärmungssystem führen nur dann zu einem System mit korrekter Betriebsweise, wenn in der Umsetzung ausschließlich die im Massenauszug ausgewiesenen KEMPER KTS - Originalkomponenten zum Einsatz kommen. Kemper übernimmt weder eine Gewähr für die Trinkwassererwärmungsleistung noch für die Tauglichkeit des Gesamtsystems „KTS - Trinkwassererwärmung“, wenn andere als die vom Berechnungssystem vorgegebenen Original KEMPER KTS - Bauteile verwendet werden.

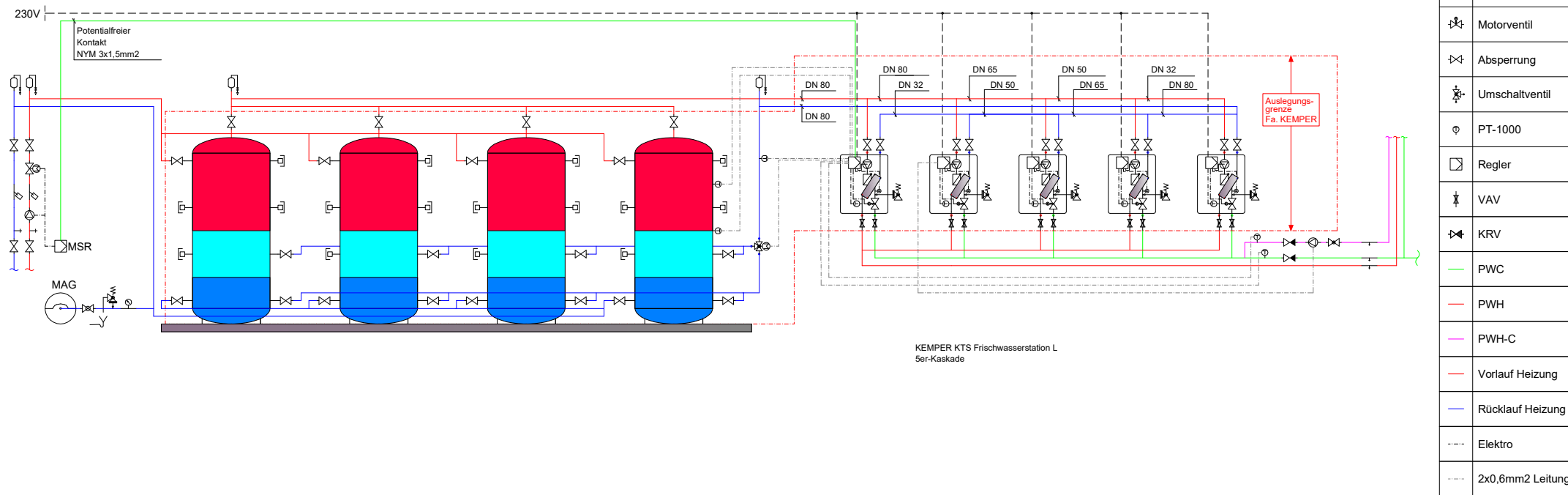


Legende

	Probenahmeventil
	Pumpe
	Lufttopf
	Thermometer
	Sicherheitsventil
	Manometer
	Kappventil
	Entleerung
	Stopfen
	Motorventil
	Absperrung
	Umschaltventil
	PT-1000
	Regler
	VAV
	KRV
	PWC
	PWH
	PWH-C
	Vorlauf Heizung
	Rücklauf Heizung
	Elektro
	2x0,6mm2 Leitung

Projekt: Beispiel Schema					
Zeichnung: 5er-Kaskade M, 4 Tanks					
Bauherr:					
Bearb:	Datum	Name			Bearb. Index 1
Gepr:	Datum	Name			Bearb. Index 1

Die Berechnung der KTS Trinkwassererwärmungssysteme im KTS - Berechnungsmodul erfolgt auf der Basis von KEMPER Produkten. Aus dem KTS - Berechnungsmodul resultierenden Ergebnisse für ein KTS - Trinkwassererwärmungssystem führen nur dann zu einem System mit korrekter Betriebsweise, wenn in der Umsetzung ausschließlich die im Massenauszug ausgewiesenen KEMPER KTS - Originalkomponenten zum Einsatz kommen. Kemper übernimmt weder eine Gewähr für die Trinkwassererwärmungsleistung noch für die Tauglichkeit des Gesamtsystems „KTS - Trinkwassererwärmung“, wenn andere als die vom Berechnungssystem vorgegebenen Original KEMPER KTS - Bauteile verwendet werden.



Projekt: Beispiel Schema					
Zeichnung: 5er-Kaskade L, 4 Tanks					
Bauherr:					
Bearb:	Datum	Name			Bearb. Index 1
Gepr:	Datum	Name			Bearb. Index 1